

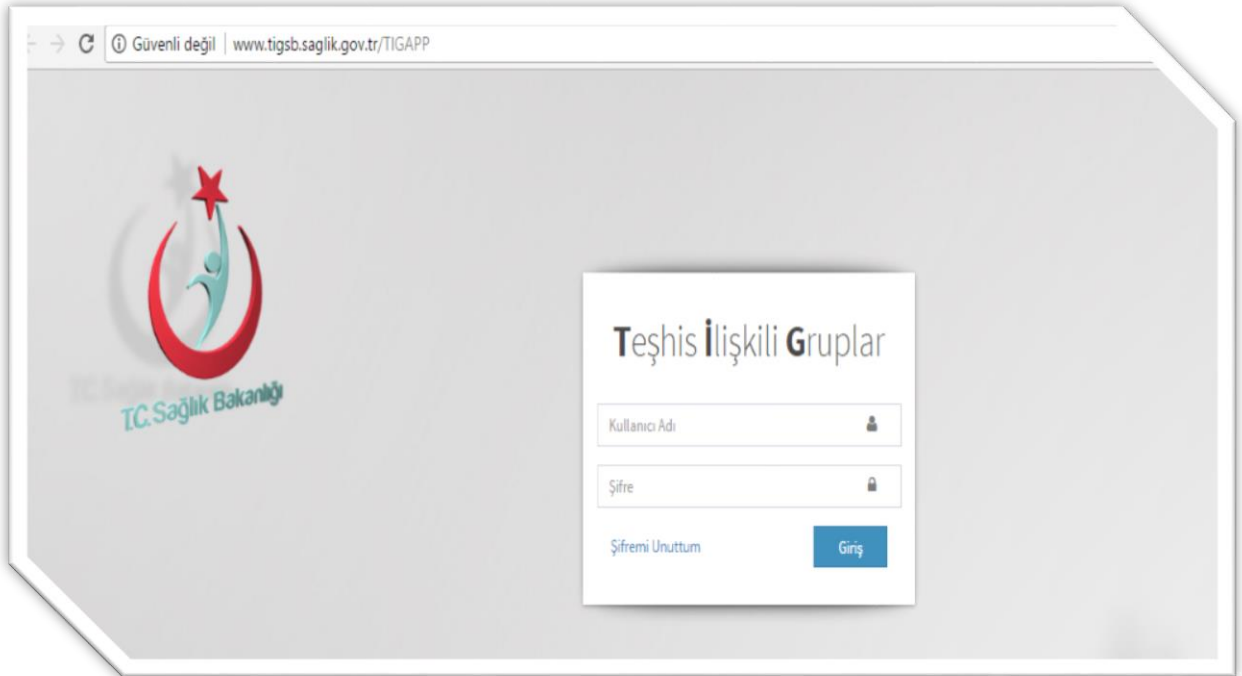
TİG Veri Giriş Programı Web Uygulaması

Yeni web tabanlı TİG veri Giriş Programının kullanımı masa üstü uygulamasıyla çoğunlukla benzerlikler göstermektedir. Yeni uygulamada yer alan bazı değişiklikler aşağıda belirtilmektedir:

TİG VERİ GİRİŞ PROGRAMINA GİRİŞ

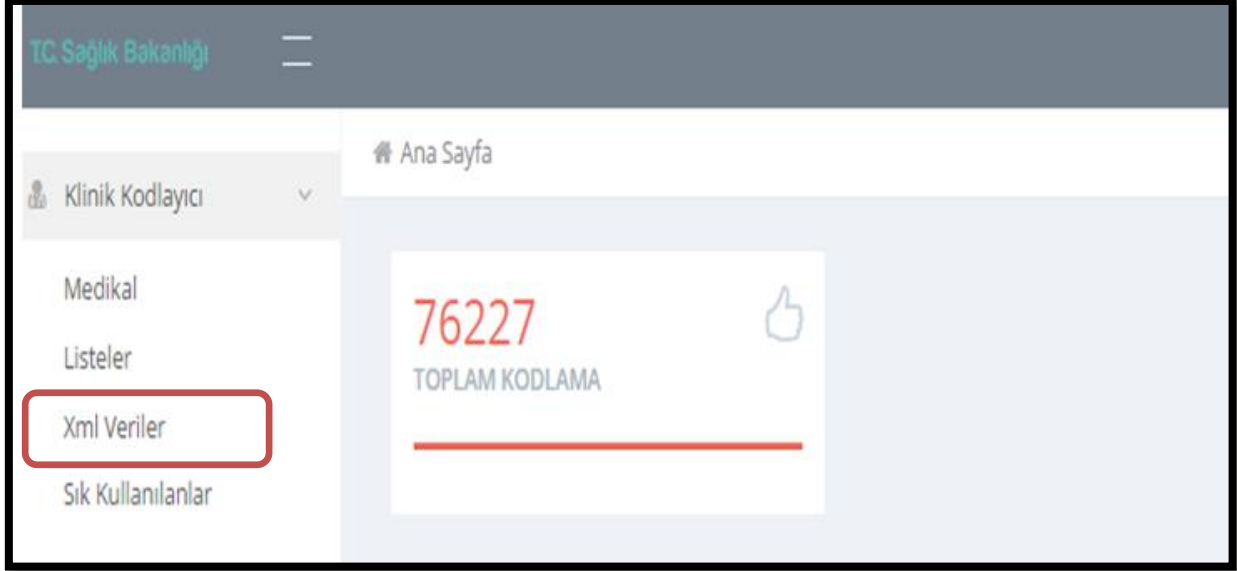
⇒ <http://www.tigsb.saglik.gov.tr/TIGAPP> web adresine giriş yapıldıktan sonra

Kullanıcı adınız; e-posta adresiniz ve mevcut şifrenizle sisteme giriş yapılmaktadır.



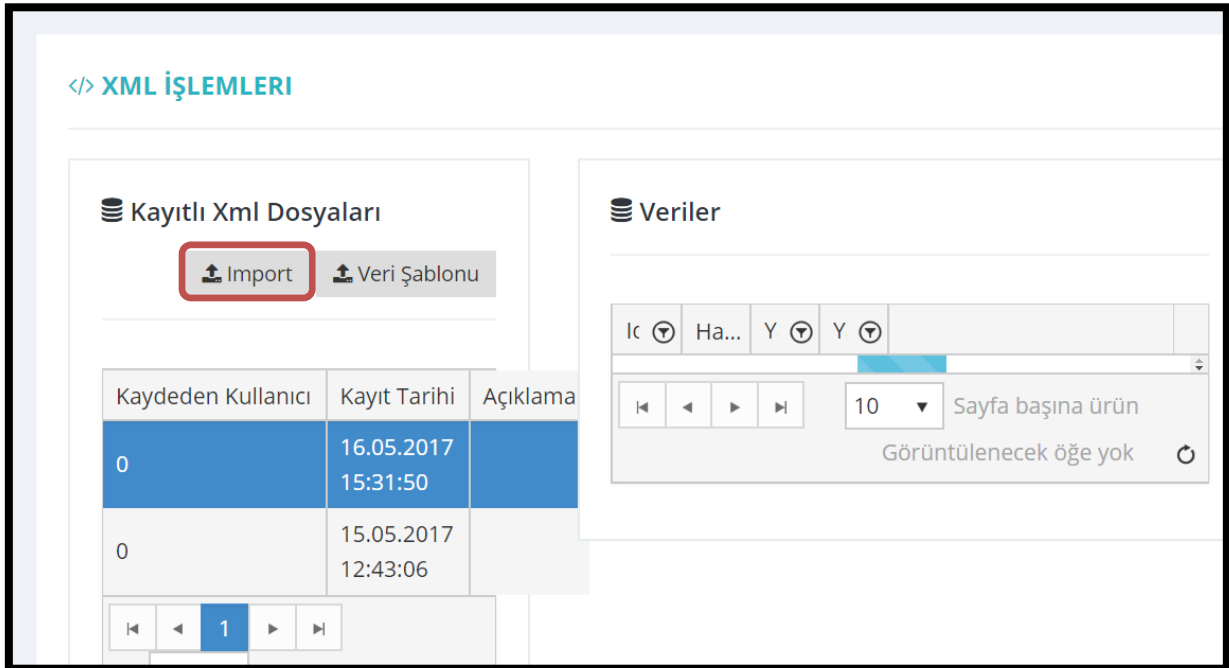
TİG VERİLERİNİN GİRİŞİ

Klinik Kodlayıcı yazısını tıklayın aşağıdaki resimde açılan bölümleri göreceksiniz.



- HBYS TİG modülünden kodlayacağını hastaları XML oluşturun.
- Yukardaki resimdeki XML verileri tıklayın.
- Aşağıdaki sayfa açılacak.
- Import butonuna basın.

2



- Dosya Seç butonuna basın

Xml Veri Kayıt

- Lütfen sistemden indirdiğiniz formattaki xml dosyasını yükleyin.
- Aksi takdirde sistem xml dosyasını kabul etmeyecektir.

XmlFile Dosya seçilmedi

Açıklama

- XML dosyanızı bilgisayarınızdaki kayıtlı alandan seçin “**Aç**” tuşuna basın.

TIG döküman

TIG Sertifikalı Uz

OneDrive

Bu bilgisayar

Belgeler

İndirilenler

Masaüstü

Müzikler

Resimler

Videolar

Yerel Disk (C:)

Ad	Değiştirme tarihi	Tür	Boy
FonetTIG_04042017_154124	4.4.2017 15:41	XML Belgesi	
FonetTIG_10042017_114114	10.4.2017 11:41	XML Belgesi	
FonetTIG_15052017_124329	15.5.2017 12:43	XML Belgesi	
FonetTIG_16052017_164704	16.5.2017 16:47	XML Belgesi	
FonetTIG_22032017_093438	22.3.2017 09:34	XML Belgesi	
FonetTIG_22032017_093459	22.3.2017 09:34	XML Belgesi	
FonetTIG_23032017_153757	23.3.2017 15:37	XML Belgesi	
FonetTIG_24042017_100509	24.4.2017 10:05	XML Belgesi	

Dosya adı: XML Document



- Dosyanızı seçtikten sonra “Import” butonuna basın.

Xml Veri Kayıt

- Lütfen sistemden indirdiğiniz formattaki xml dosyasını yükleyin.
- Aksi takdirde sistem xml dosyasını kabul etmeyecektir.

XmlFile FonetTIG_16052017_164704.xml

Açıklama

KODLAMA

- **Kayıtlı XML Dosyaları** bölümünde Kayıt Tarihi sütunundaki dosyanızı tıklayın.
- “Veriler” bölümünden kodlamak istediğiniz hastanın adının satırındaki “Kodla” butonuna basın.

4

<> XML İŞLEMLERİ

Kaydeden Kullanıcı	Kayıt Tarihi	Açıklama
0	17.05.2017 11:00:04	
0	16.05.2017 15:31:50	
0	15.05.2017 12:43:06	

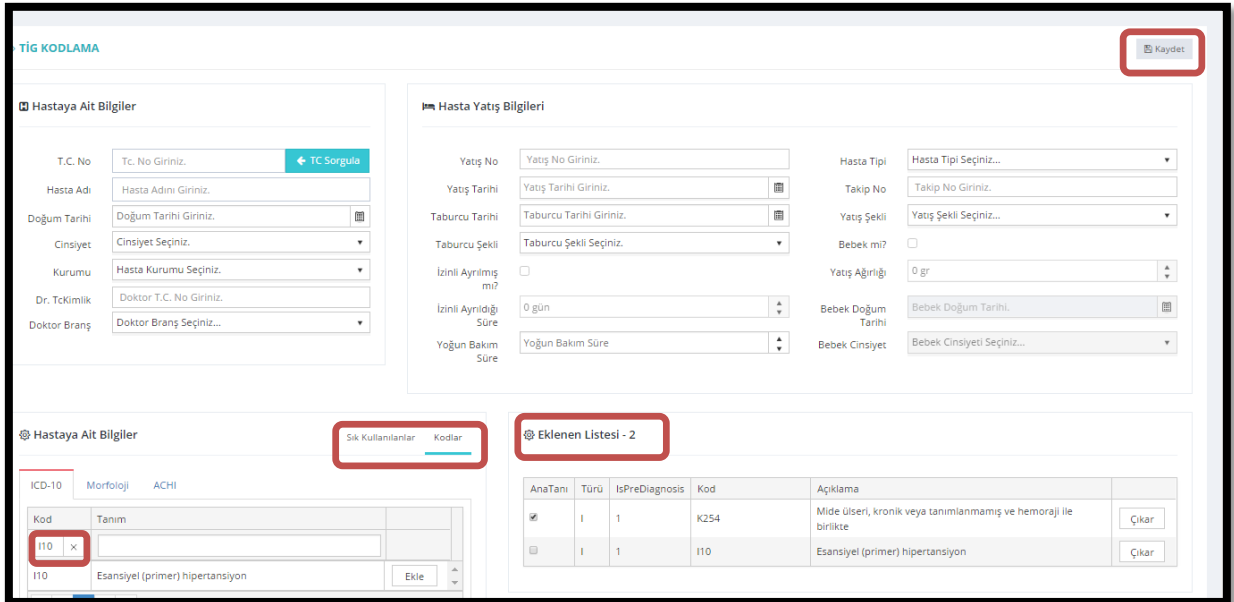
1 - 3 aralığı gösteriliyor. Toplam 3 öge var

Id	Hasta Adı	Yatış Ta...	Yatış No	
866	MEHMET	29/04/2017 10.04.27	215	<input type="button" value="Kodla"/>
867	SULTAN	25/04/2017 14.33.06	2149	<input type="button" value="Kodla"/>

10 Sayfa başına ürün 1 - 2 2 6



- Aşağıdaki resimde açılan sayfada alttaki “**Hastaya Ait Bilgiler**” kısmında “**Sık kullanılanlar**” ve “**Kodlar**” bölümünde kodlar butonu tıklanır.
- **ICD-10** seçilerek tanı kodu **Kod** bölümüne yazılarak **enter tuşuna** basılır ve gelen kod sonra sağ tarafta yer alan **Ekle** butonuna basılarak “**Eklenecek Listesi**” ne kaydedilir.
- Her kod ekle ile aktarıldıktan sonra Kod bölümünden silinir ve yeni kod yazılarak diğer kodlar aktarılır.
- İşlem kodu için ACHI, Morfoloji Kodu eklemek için Morfoloji butonları seçilerek aynı işlemler tekrarlanır.
- Kodlama tamamlandıktan sonra üstte bulunun **Kaydet** butonuna basılır.



YENİ HASTA KAYDI

- Yeni hasta kaydı için XML işlemleri sayfası açılır. (Burada dikkat etmemiz gereken nokta: Her yeni hastada yeni internet sayfası açılıyor hastayı kaydedip listeler ekranına yönlendirilen sayfayı kapatıp, XML işlemleri sayfasının açılması gerekiyor.)
- Listeler sayfasındaki “**Yeni Kayıt**” butonunu XML olmadan manuel kayıt yapacağımız zaman kullanılabilir.



Yeni kayıt eklendi.DRG : F62B, MDC : 05 , GST : 00-İşlem Başarılı

<> LISTE Yeni Kayıt

Tarih Başlangıç: Tarih Bitiş:

Tarih Filtresi: Tarih filtresi seçiniz...

Sorgulama Kriteri: Sorgulama kriteri seçiniz...

Kriter:

Sadece Bana Ait Kayıtlar

T.C. No	Hasta A...	Yatış No	Yatış Ta...	TIG	Tanım	MTS	MTS Açıklama	Tabu...	Cinsiy...	Taburcu Şekli	Sosyal Güvence	Dokto...	Dokto...	Düzenle
		215262...	28.04.20...	F62B	Kalp Yetmezliği ve Şok, Katastrofik KK Bulunmayan	05	MTS - 05 Dolaşım Sistemi Hastalıkları	01.05...	Kadın	Şifa İle Taburcu/Eve	Sgk	2587...	1100	Düzenle
	GÜL-SÜM				Majör Olamayan Aritmi ve İletilebilirlik Bozuklukları		MTS - 05			Tavsiye Karşı				

Tig x Tig x

www.tigsb.saglik.gov.tr/TIGAPP/XmlImport/List#

TC Sağlık Bakanlığı

Ana Sayfa

Klinik Kodlayıcı <

<> XML İŞLEMLERİ

Kayıtlı Xml Dosyaları

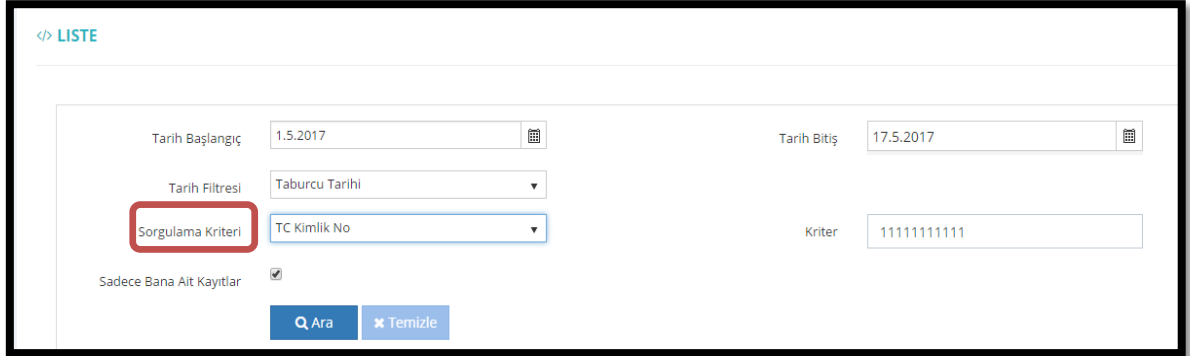
Kaydeden Kullanıcı	Kayıt Tarihi	Açıklama
0	17.05.2017 11:00:04	
0	16.05.2017 15:31:50	
0	15.05.2017 12:43:06	

1 10 Sayfa başına ürün

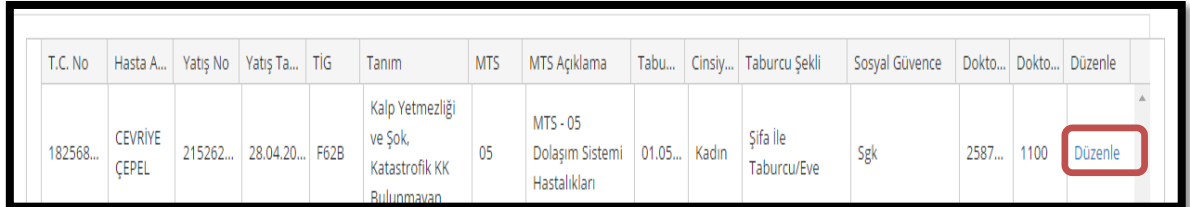


LİSTELER

- Listeler bölümünden; Tarih Filtresi ile Yatış Tarihi, Taburcu Tarihi, Kayıt Tarihine göre sorgulama yapılabilir. Tarih Filtresini seçtikten sonra Tarih Başlangıç ve Tarih Bitişi seçilerek yapılmaktadır.
- Sorgulama Kriteri bölümünden TC Kimlik No, Yatış numarası ve TİG'e göre sorgulama yapabilirsiniz.



- Kayıt dönemi içerisinde, hastanın satırında bulunan **“Düzenle”** butonu ile hastanın verileri üzerinde değişiklik yapıp kaydedebilirsiniz.



T.C. No	Hasta A...	Yatış No	Yatış Ta...	TIG	Tanım	MTS	MTS Açıklama	Tabu...	Cinsiy...	Taburcu Şekli	Sosyal Güvence	Dokto...	Dokto...	Düzenle
182568...	CEVRIYE ÇEPEL	215262...	28.04.20...	F62B	Kalp Yetmezliği ve Şok, Katastrofik KK Bulunmayan	05	MTS - 05 Dolaşım Sistemi Hastalıkları	01.05...	Kadın	Şifa İle Taburcu/Eve	Sgk	2587...	1100	Düzenle

SIK KULLANILANLAR

Bu bölüme sık kullandığınız kodları ekleyerek daha hızlı kodlama yapabilirsiniz.

