





T.C. SAĞLIK BAKANLIĞI
SAĞLIK BİLGİ SİSTEMLERİ
GENEL MÜDÜRLÜĞÜ

ENTEĞRE KURUMSAL İŞLEM PLATFORMU
SİSTEME GİRİŞ KILAVUZU

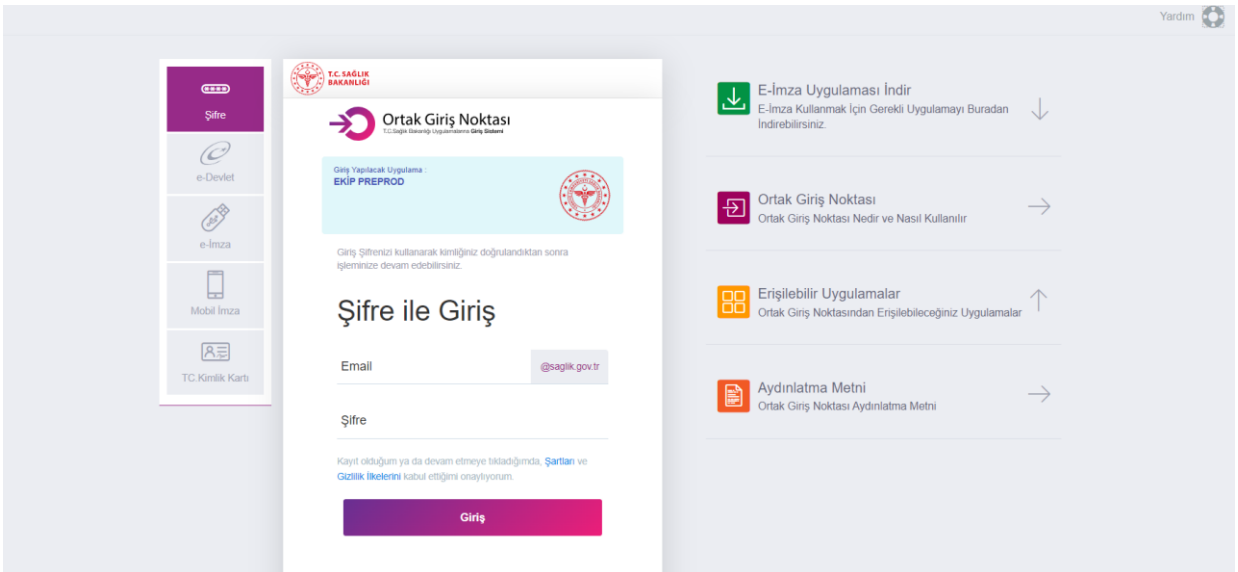
 T.C. SAĞLIK BAKANLIĞI	HİZMETE ÖZEL ENTEĞRE KURUMSAL İŞLEM PLATFORMU SİSTEME GİRİŞ KILAVUZU			 T.C. SAĞLIK BAKANLIĞI SAĞLIK BİLGİ SİSTEMLERİ GENEL MÜDÜRLÜĞÜ
Kodu	Yayınlama tarihi	Revizyon Tarihi	Revizyon No	Sayfa
				2/18

1. GİRİŞ

ekiproduct.saglik.gov.tr adresine girilir. Açılan ortak giriş sayfasından “Uygulamaya Git” butonuna tıklanır ve Ortak Giriş Noktası’ na yönlendirilir.



Ortak Giriş Noktası üzerinden 5 farklı giriş seçeneklerinden biri seçilir ve EKİP’ e giriş sağlanır.



 T.C. SAĞLIK BAKANLIĞI	HİZMETE ÖZEL ENTEGRE KURUMSAL İŞLEM PLATFORMU SİSTEME GİRİŞ KILAVUZU			 T.C. SAĞLIK BAKANLIĞI SAĞLIK BİLGİ SİSTEMLERİ GENEL MÜDÜRLÜĞÜ
Kodu	Yayınlama tarihi	Revizyon Tarihi	Revizyon No	Sayfa
				3/18

Ortak giriş sayfasından 5 şekilde oturum açılabilir:

- **Şifre:** saglik.gov.tr uzantılı e-posta adresi ve şifresi girilerek oturum açılabilir.
- **E-Devlet:** T.C. kimlik numarası ve e-devlet şifresi girilerek oturum açılabilir.
- **E-İmza:** e-imza kullanmaya yetkili kişiler giriş yapabilir.
- **Mobil İmza:** Mobil imza kullanmaya yetkili kişiler giriş yapabilir.
- **T.C. Kimlik Kartı ile:** e-Nabız e-imza uygulaması aracılığıyla yetkili kişiler giriş yapabilir.

Herhangi bir giriş yöntemi seçilerek Giriş butonuna tıklanır ve sisteme giriş yapılır.